



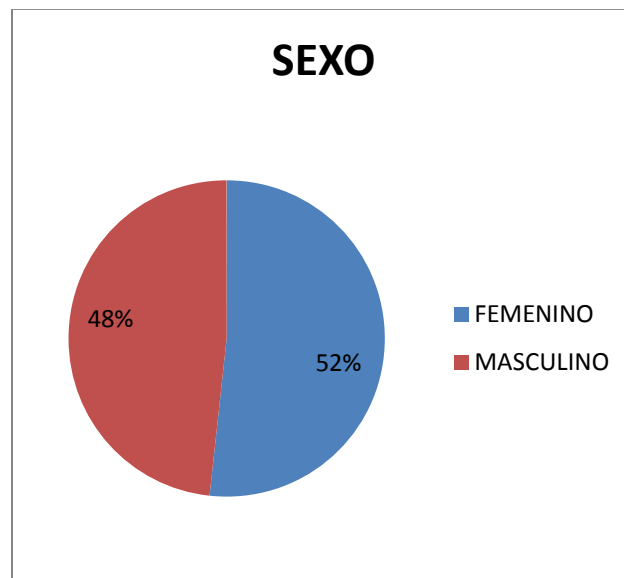
Resultados de la Encuesta aplicada a la comunidad universitaria de la Universidad Valle del Momboy

El instrumento fue aplicado al personal de la universidad, teniendo como Objetivo: conocer la población de profesores católicos que existen la nuestra institución universitaria. Para así recaudar información sobre el interés que estos profesan para tomarnos de las manos y conformar pastoral universitaria de esta casa de estudio. La muestra de encuesta aplicada fue de $\frac{1}{3}$ de la población universitaria.

A continuación se presentan los gráficos en lo que expresa las respuestas de las personas encuestadas:

DATOS SOCIODEMOGRAFICOS

SEXO	MUESTRA	FRECUENCIA
FEMENINO	15	51,72
MASCULINO	14	48,28
Total	29	100,00



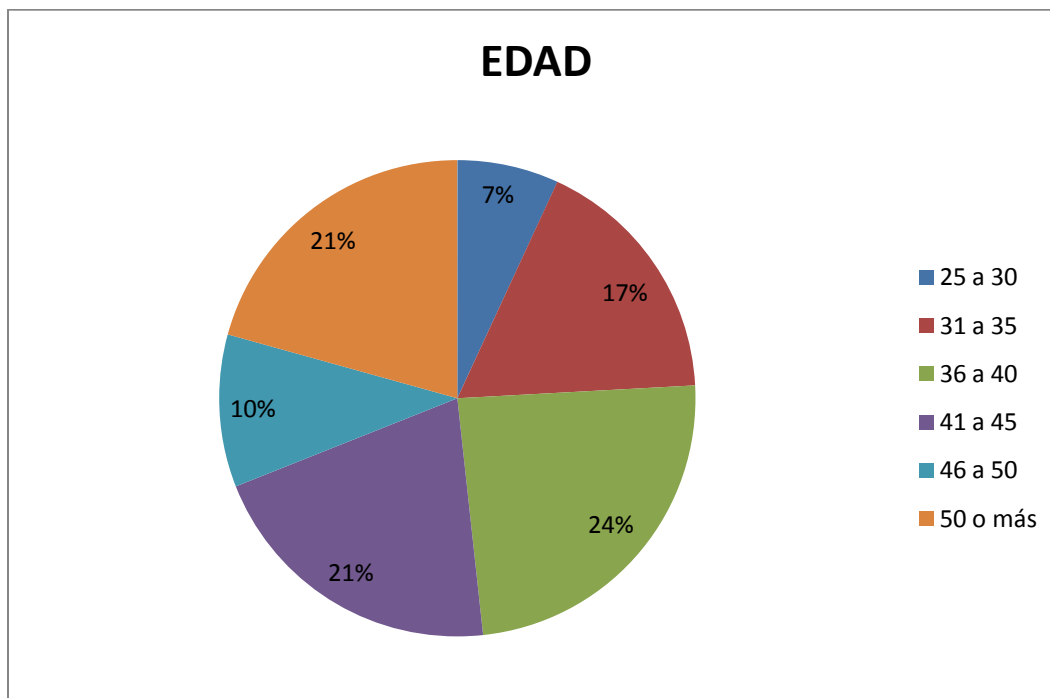
Existe una población del 52% femenino, contra el 48% masculino.



UNIVERSIDAD VALLE DEL MOMBOY
COORDINACIÓN PASTORAL UNIVERSITARIA
“...Dios es Amor...”



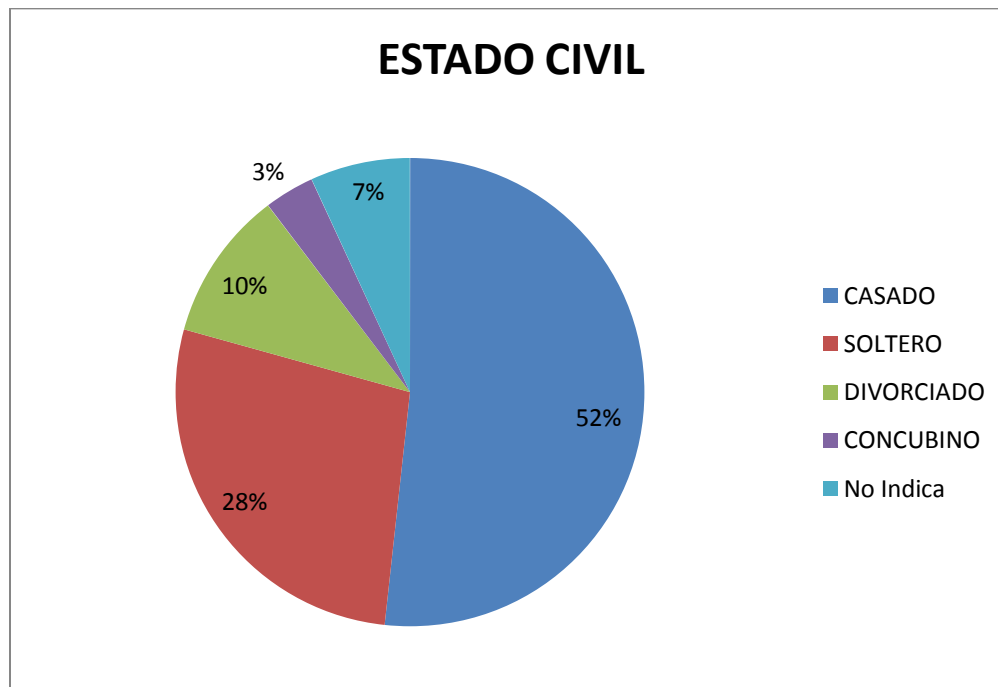
EDAD	MUESTRA	FRECUENCIA
25 a 30	2	6,90
31 a 35	5	17,24
36 a 40	7	24,14
41 a 45	6	20,69
46 a 50	3	10,34
50 o más	6	20,69
Total	29	100,00



La edad comprendida entre el personal encuestado oscila entre 36 a 40 años de edad, arrojando un 24%, seguida de un 21% entre edades de 41 a 50 años de edad.



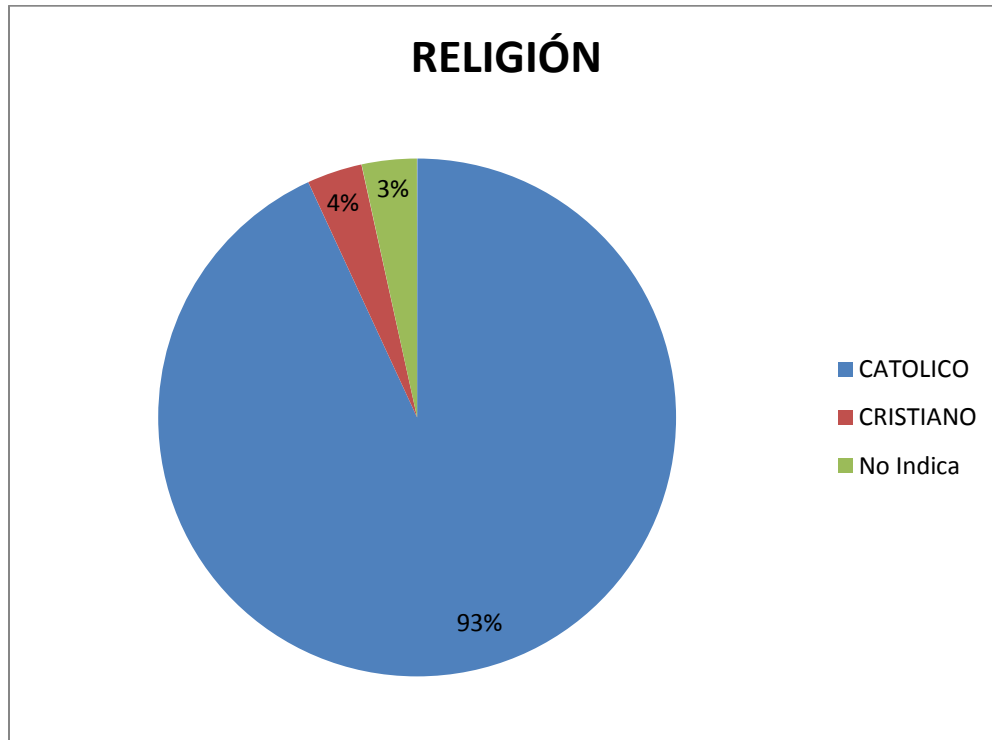
ESTADO CIVIL	MUESTRA	FRECUENCIA
CASADO	15	51,72
SOLTERO	8	27,59
DIVORCIADO	3	10,34
CONCUBINO	1	3,45
No Indica	2	6,90
Total	29	100,00



La mayor parte de la población encuestada se encuentran en estado civil de casados con un 52%, mientras que el 28% de la población esta soltero y el 10% divorciados.



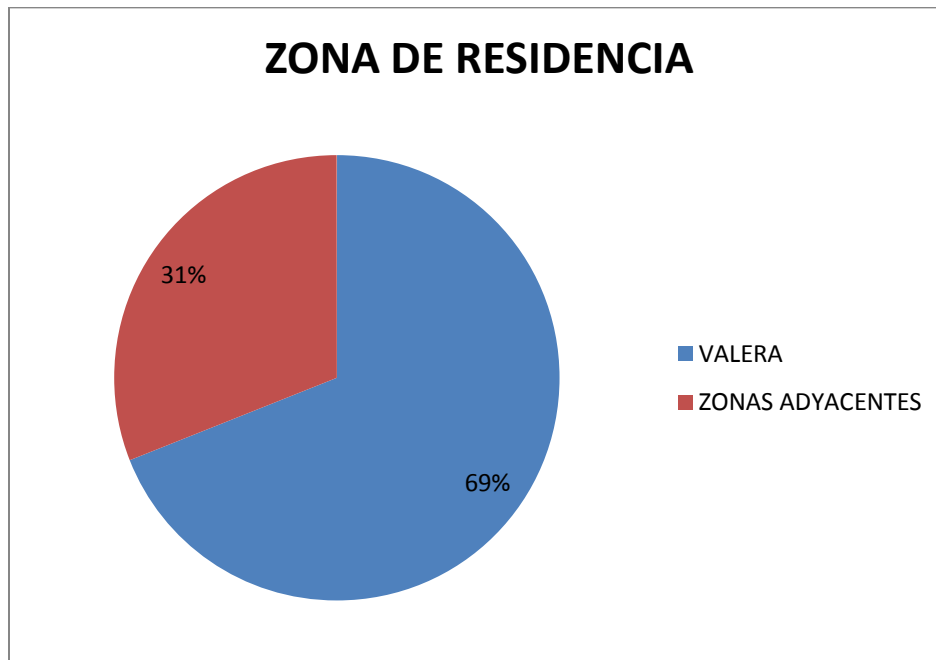
RELIGIÓN	MUESTRA	FRECUENCIA
CATOLICO	27	93,10
CRISTIANO	1	3,45
No Indica	1	3,45
Total	29	100,00



El 93% indica que la mayoría de las personas que laboran en la universidad son de religión católica, el cual es una buena hazaña para el estudio que se está realizando. Ya que otro tipo de religión solo está comprendido por el 4% y un 3% que no indica su religión.



ZONA RESIDENCIAL	MUESRA	FRECUENCIA
VALERA	20	68,97
ZONAS ADYACENTES	9	31,03
Total	29	100,00



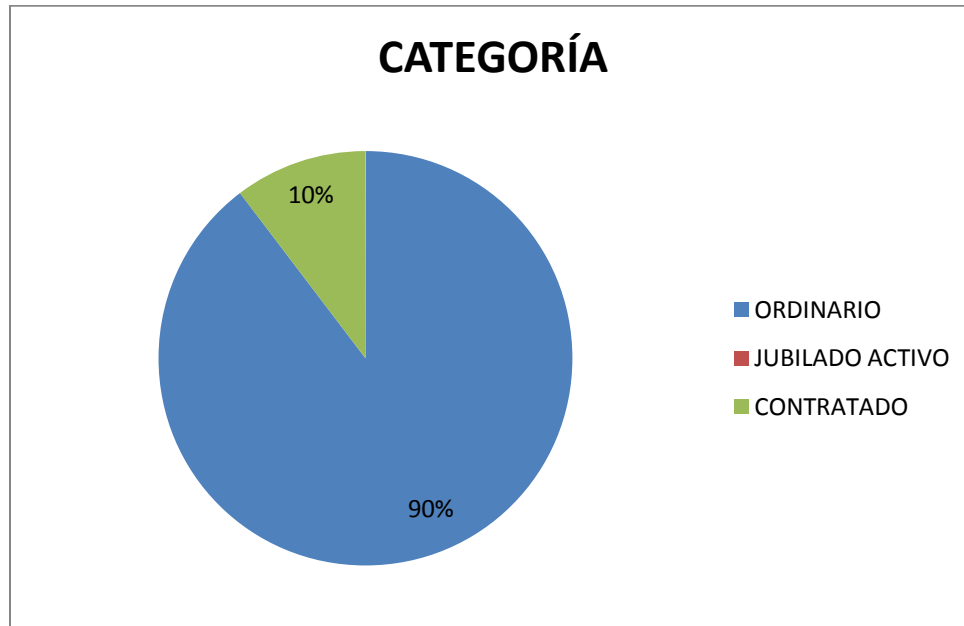
La mayor parte de las personas encuestadas tiene su residencia en la ciudad de Valera con un 69%. En cambio el 31% de la muestra viene en las zonas adyacentes de la ciudad, como Trujillo capital, Pampanito, La Puerta, Carvajal, entre otras.



UNIVERSIDAD VALLE DEL MOMBOY
COORDINACIÓN PASTORAL UNIVERSITARIA
“...Dios es Amor...”



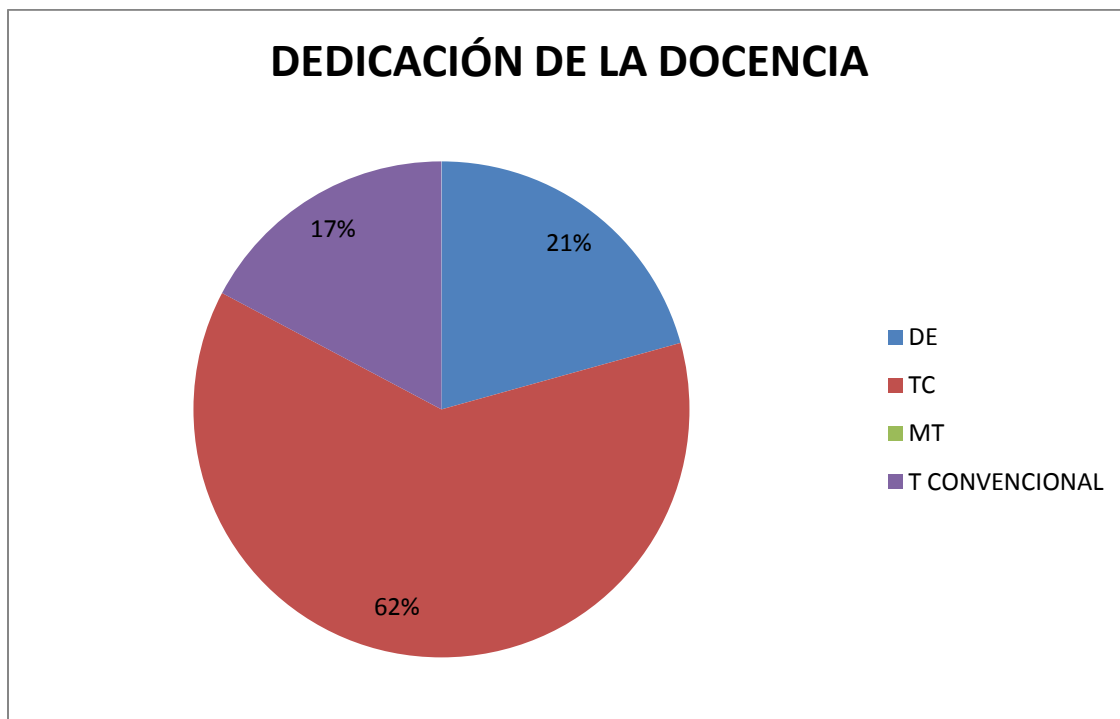
CATEGORÍA	MUESTRA	FRECUENCIA
ORDINARIO	26	89,66
JUBILADO ACTIVO	-	-
CONTRATADO	3	10,34
Total	29	100,00



El 90% indica que el personal de la universidad se encuentra en le categoría: Ordinario, el 10% en condiciones de contratado y la opción de jubilado activo no arrojo datos.



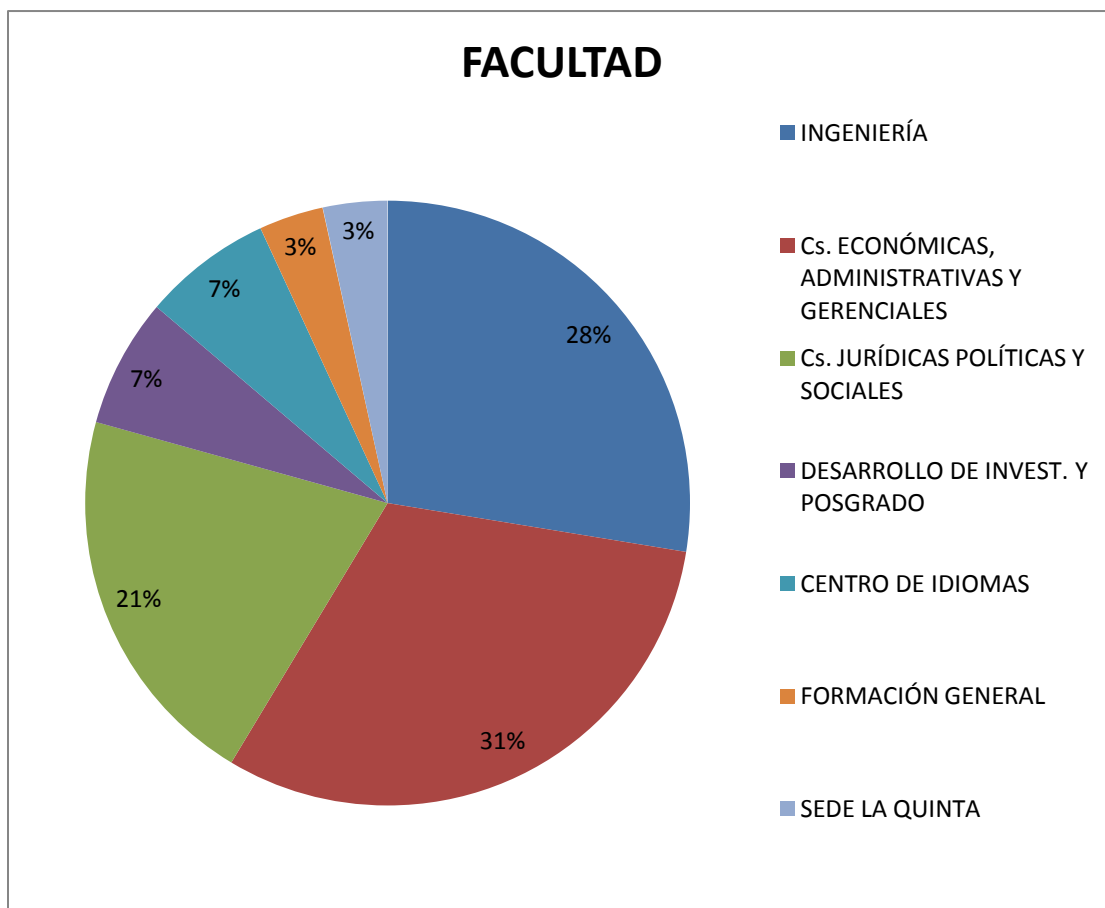
DEDICACIÓN	MUESTRA	FRECUENCIA
DE	6	20,69
TC	18	62,07
MT		
T CONVENCIONAL	5	17,24
Total	29	100,00



La dedicación de los docentes encuestados es de TC con un 62%, el 21% en DE, el 17% con un tiempo convencional y la opción MT no arrojó datos para el estudio.



FACULTAD	MUESTRA	FRECUENCIA
INGENIERÍA	8	27,59
Cs. ECONÓMICAS, ADMINISTRATIVAS Y GERENCIALES	9	31,03
Cs. JURÍDICAS POLÍTICAS Y SOCIALES	6	20,69
DESARROLLO DE INVEST. Y POSGRADO	2	6,90
CENTRO DE IDIOMAS	2	6,90
FORMACIÓN GENERAL	1	3,45
SEDE LA QUINTA	1	3,45
Total	29	100,00



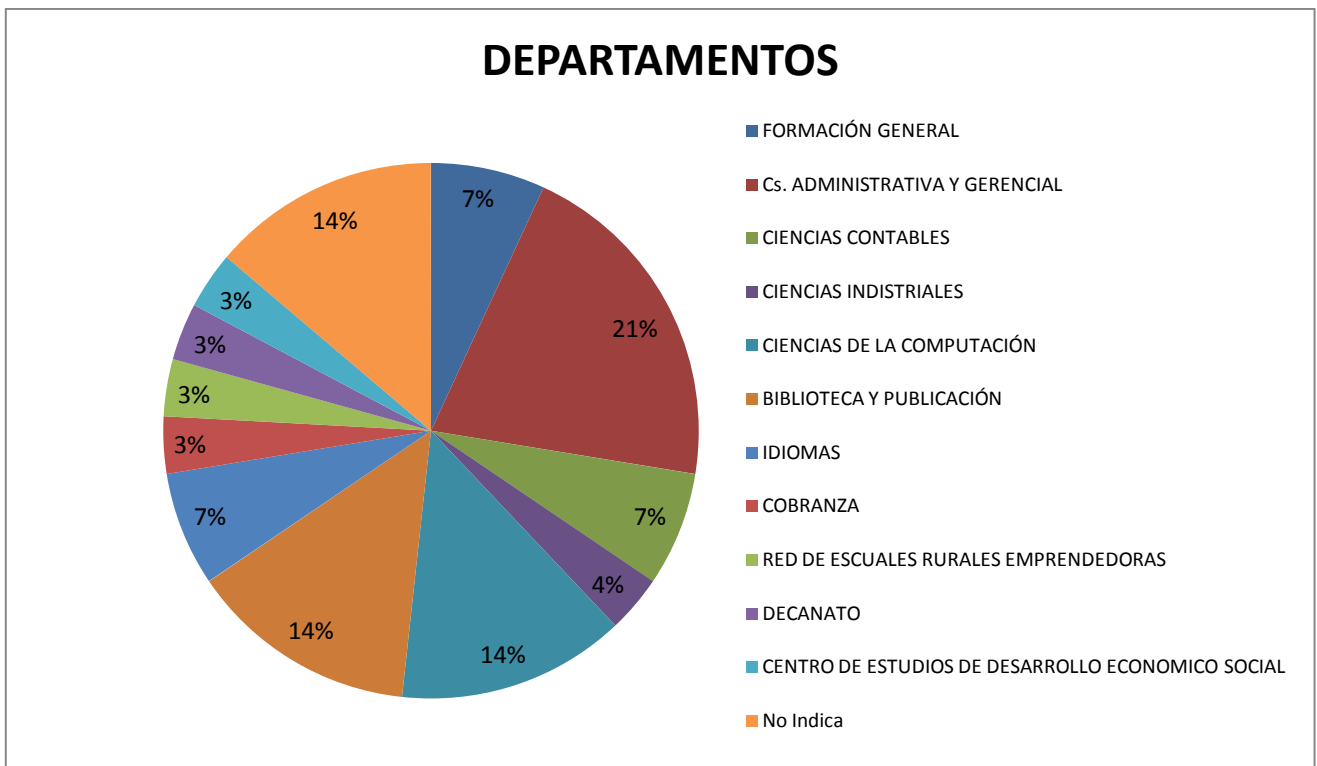
La facultad que tuvo mas receptividad para la aplicación del instrumento fue la Facultad de Ciencias Económicas, Administrativas y Gerenciales con un 31% de aceptación, se guido la Facultad de Ingeniería con un 28% y un 21% la facultad de Ciencias Jurídicas Políticas y Sociales.



UNIVERSIDAD VALLE DEL MOMBOY
COORDINACIÓN PASTORAL UNIVERSITARIA
“...Dios es Amor...”



DEPARTAMENTO	MUESTRA	FRECUENCIA
FORMACIÓN GENERAL	2	6,90
Cs. ADMINISTRATIVA Y GERENCIAL	6	20,69
CIENCIAS CONTABLES	2	6,90
CIENCIAS INDUSTRIALES	1	3,45
CIENCIAS DE LA COMPUTACIÓN	4	13,79
BIBLIOTECA Y PUBLICACIÓN	4	13,79
IDIOMAS	2	6,90
COBRANZA	1	3,45
RED DE ESCUALES RURALES EMPRENDEDORAS	1	3,45
DECANATO	1	3,45
CENTRO DE ESTUDIOS DE DESARROLLO ECONOMICO SOCIAL	1	3,45
No Indica	4	13,79
Total	29	100,00



El departamento con más personal universitario fue el Departamento de Ciencias Administrativas y Gerenciales con un 21%, seguido los departamentos de Ciencias de la Computación, Biblioteca y Publicaciones con un 14%.



UNIVERSIDAD VALLE DEL MOMBOY
COORDINACIÓN PASTORAL UNIVERSITARIA
“...Dios es Amor...”



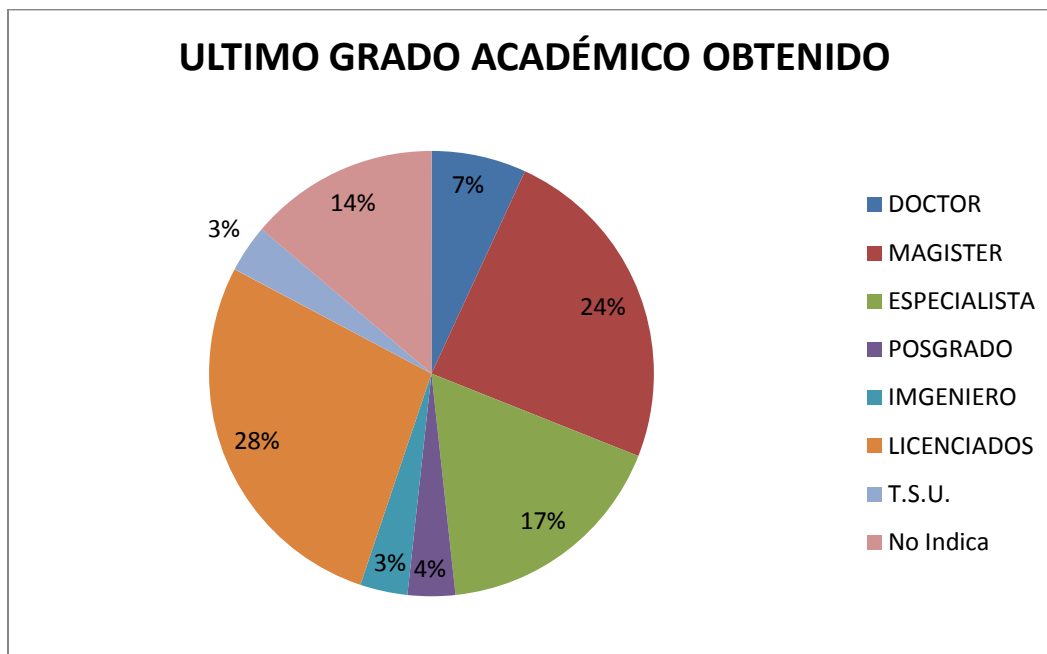
En la tabla que a continuación se presenta, muestra algunas de las cátedras dictadas por los profesores encuestados enmarcadas en las carreras de pregrado de esta casa de estudio.

CÁTEDRAS

Desarrollo Humano Sustentable.
Desarrollo del Pensamiento.
Modulo Legal.
Modulo de Administración.
Modulo de Gerencia Especializada.
Filosofía del Derecho.
Inglés.
Ética, Liderazgo y Valores.
Comunicación de Datos.
Computación I.
Base de Datos.
Ingeniería de la Programación.
Red de Escuelas Rurales Emprendedoras.
Ingeniería de los Costos.
Formulación y Evaluación de Proyectos.
Economía
Presupuestos.



ULTIMO GRADO ACADÉMICO OBTENIDO	MUESTRA	FRECUENCIA
DOCTOR	2	6,90
MAGISTER	7	24,14
ESPECIALISTA	5	17,24
POSGRADO	1	3,45
IMGENIERO	1	3,45
LICENCIADOS	8	27,59
T.S.U.	1	3,45
No Indica	4	13,79
Total	29	100,00



El grado de instrucción académico obtenido recientemente por los encuestados son los antes citados en la tabla y obteniendo un 28% la opción de Licenciados, un 24% el grado de Magister y un 17% las Especializaciones.

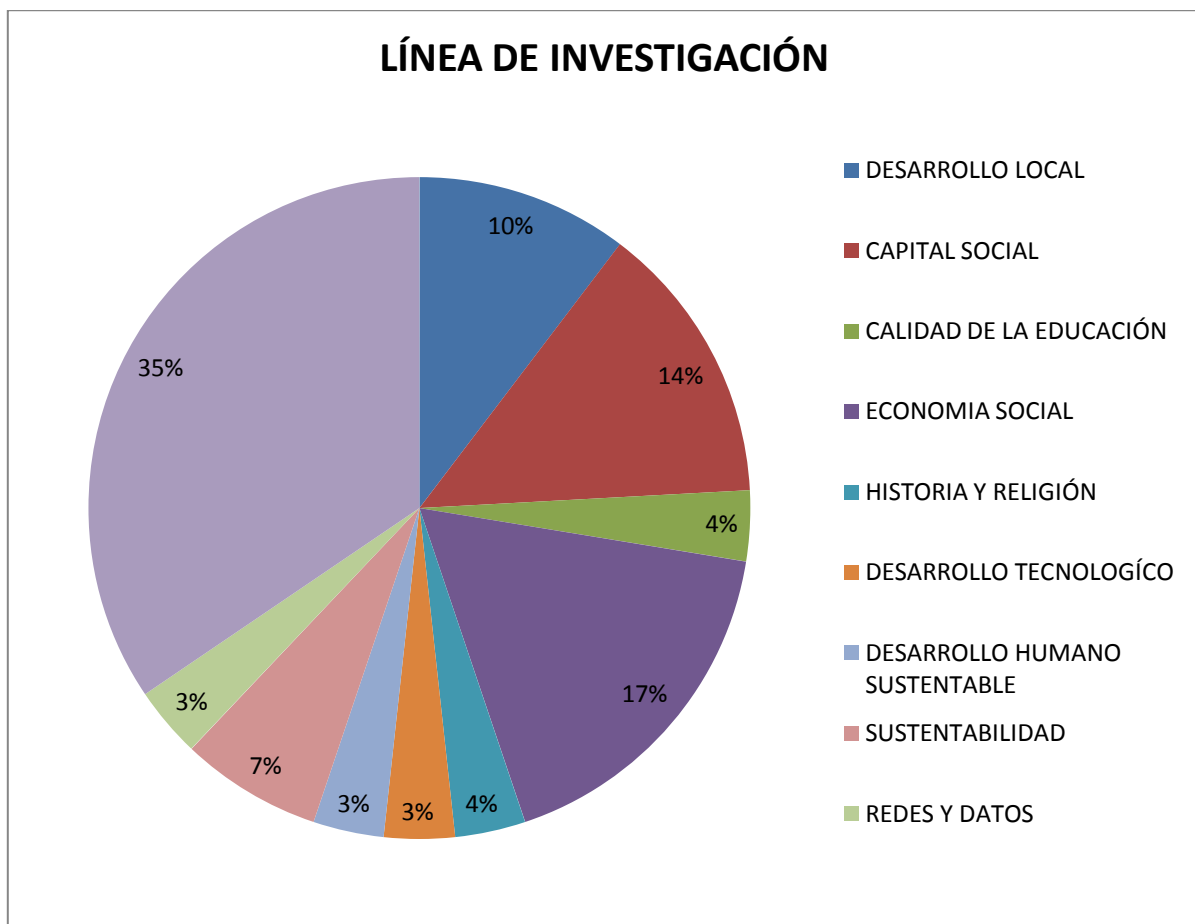


UNIVERSIDAD VALLE DEL MOMBOY
COORDINACIÓN PASTORAL UNIVERSITARIA

"...Dios es Amor..."



LÍNEA DE INVESTIGACIÓN	MUESTRA	FRECUENCIA
DESARROLLO LOCAL	3	10,34
CAPITAL SOCIAL	4	13,79
CALIDAD DE LA EDUCACIÓN	1	3,45
ECONOMIA SOCIAL	5	17,24
HISTORIA Y RELIGIÓN	1	3,45
DESARROLLO TECNOLÓGICO	1	3,45
DESARROLLO HUMANO SUSTENTABLE	1	3,45
SUSTENTABILIDAD	2	6,90
REDES Y DATOS	1	3,45
No Indica	10	34,48
Total	29	100,00

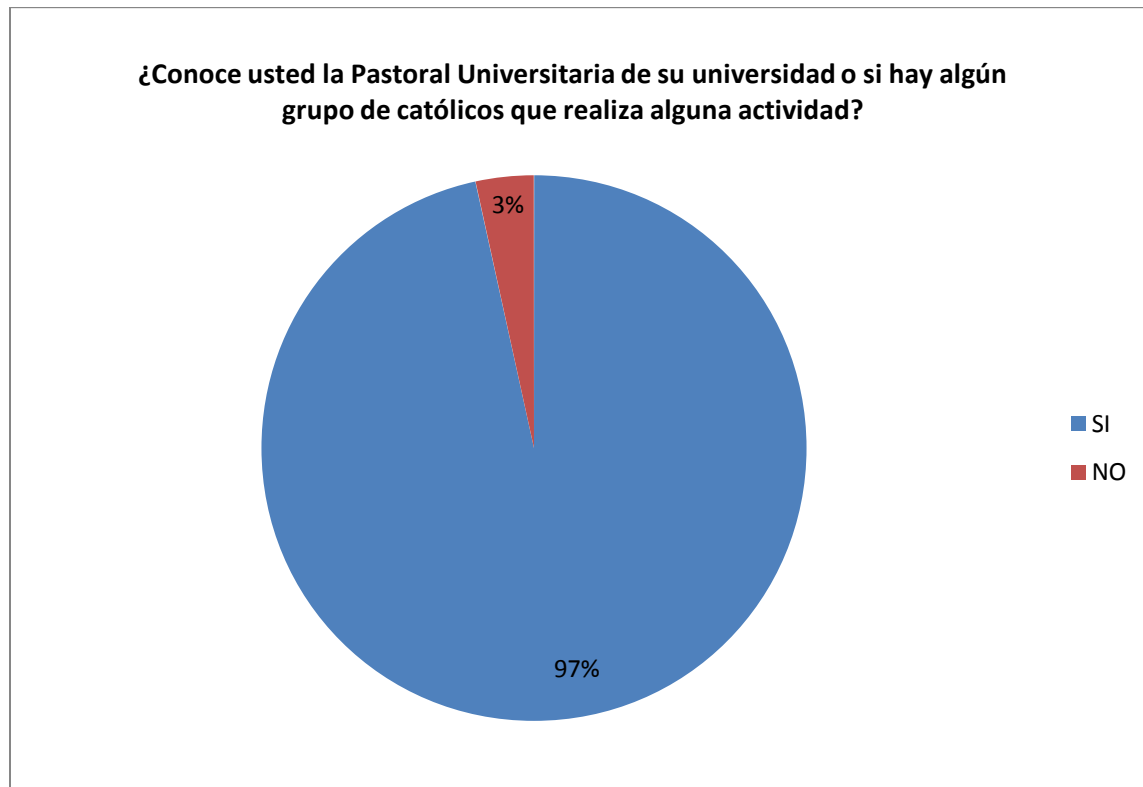


La mayor parte de los docentes encuestados no se encuentran inscritos en las Líneas de Investigación de la universidad, es por tanto que obtiene un 35% de la información recolectada. No obstante el 17% se encuentra en la línea de Economía Social, el 14% por Capital Social y el 10% en Desarrollo Local.



INFORMACIÓN GENERAL

1	MUESTRA	FRECUENCIA
SI	28	96,55
NO	1	3,45
Total	29	100,00



La muestra de encuestado arrojó el conocer la pastoral universitaria existente en su universidad o bien sobre el conocimiento de un grupo de católicos comprometidos que realizan algunas de estas actividades.



2	MUESTRA	FRECUENCIA
PARROQUIA	7	24,14
UNIVERSIDAD	11	37,93
COMUNIDAD	2	6,90
OTRO	2	6,90
No Indica	10	34,48
Total	32	110,34



Al momento de aplicar la encuesta se presentó la dualidad de respuestas; en las que los encuestados tomaban ambas opciones tales como: Parroquia-Universidad y Universidad-Comunidad, el cual dicen participar en ambas actividades tanto en su parroquia, como en sus comunidades y bien en actividades de la universidad. Y la opción que tuvo más puntaje fue la de realizar actividades en la Universidad con el grupo de pastoral universitaria que conocen con 11 puntos.

El cual se expresó algunas de las actividades que realizan:

- Cátedra Dr. José Gregorio Hernández.
- Coro pastoral y parroquial.
- Misas dominicales en su comunidad.
- Actividades realizadas en las parroquias.
- Actividad en la universidad.



UNIVERSIDAD VALLE DEL MOMBOY
COORDINACIÓN PASTORAL UNIVERSITARIA
“...Dios es Amor...”



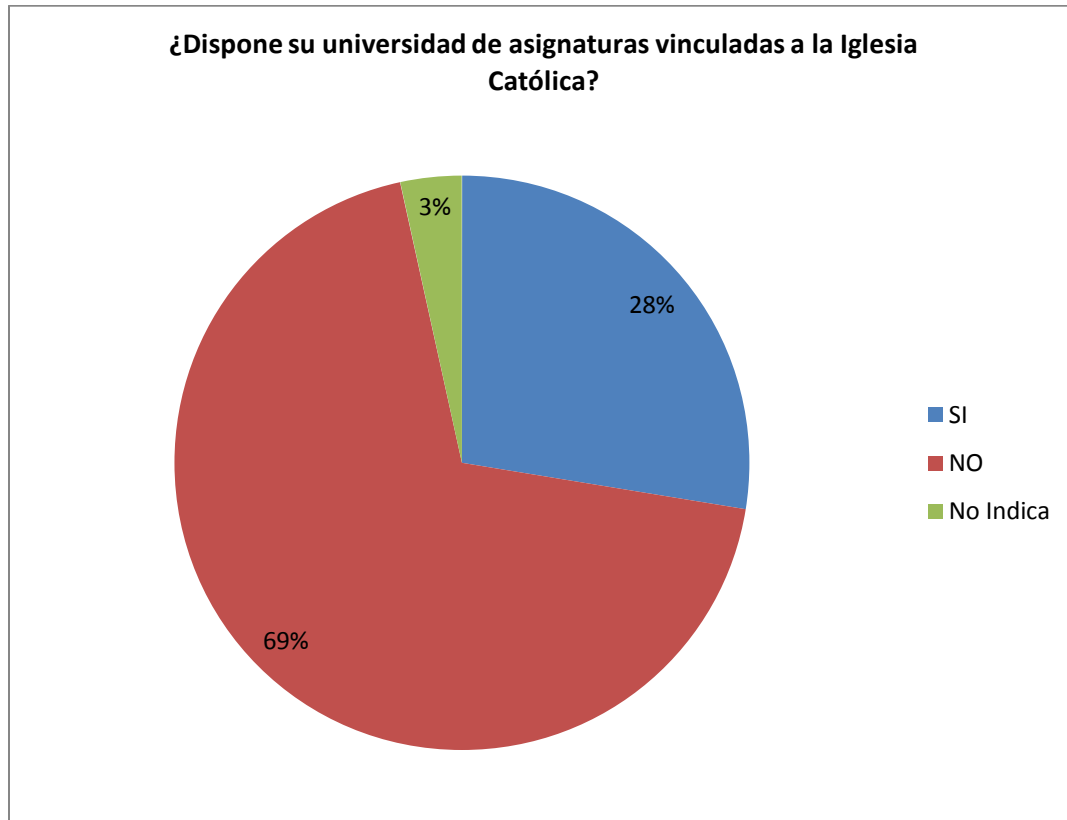
3	MUESTRA	FRECUENCIA
SI	7	24,14
NO	22	75,86
Total	29	100,00



La participación de actividades por el personal encuestado indico que NO asiste a actividades dirigidas por la pastoral universitaria de la universidad arrojando como tal un 76% contra un 24% que dijo que SI asiste a estas actividades.



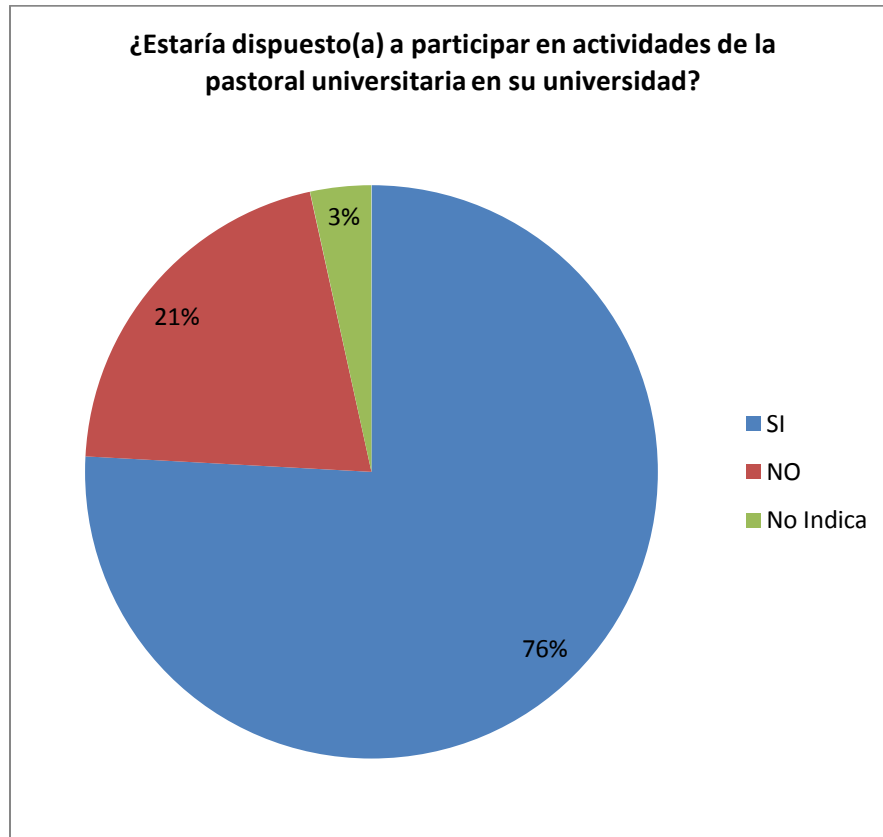
4	MUESTRA	FRECUENCIA
SI	8	27,59
NO	20	68,97
No Indica	1	3,45
Total	29	100,00



El 69% de los encuestados indicó que NO existe asignatura vinculada a la iglesia católica y el 28% ratifica que SI existe dicha asignatura.



5	MUESTRA	FRECUENCIA
SI	22	75,86
NO	6	20,69
No Indica	1	3,45
Total	29	100,00



Los encuestados indicaron con un 76% SI estar dispuestos a participar en las actividades que brinde la pastoral universitaria, estableciendo que les sea comprendido sus horarios de trabajo. En cambio otros expresaron el NO estar dispuestos a participar en estas actividades.



Estas son algunas de las observaciones que realizaron al momento de responder la siguiente pregunta.

6. Desde su experiencia académica ¿en qué podría contribuir al trabajo de la Iglesia Católica en su universidad?

- En fomentar valores dentro de nuestra casa de estudios.
- Participación en la Cátedra JGH.
- Desde el punto de vista musical para la conformación del Coro.
- En el diseño de ejes transversales de formación y animación en pastoral.
- Aprender a vivir cerca del bien.
- Fomentar valores dentro de la casa de estudio.
- Trabajar con los documentos de Doctrina Social de la Iglesia.
- Incentivar a la creación de materias vinculante sobre la iglesia.
- Involucrar el cristianismo y sus valores en cada una de las aulas de clase.